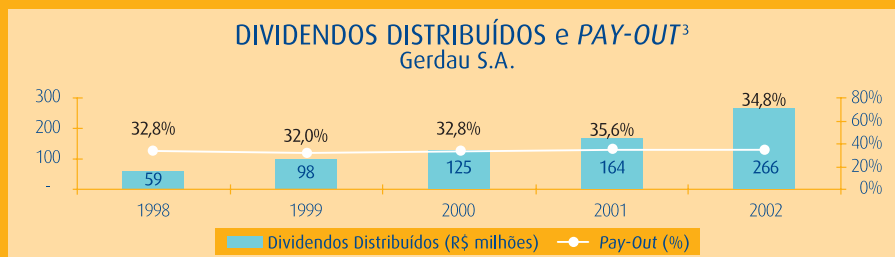
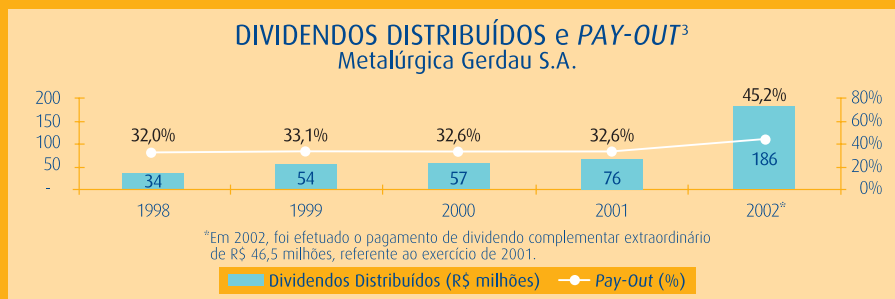
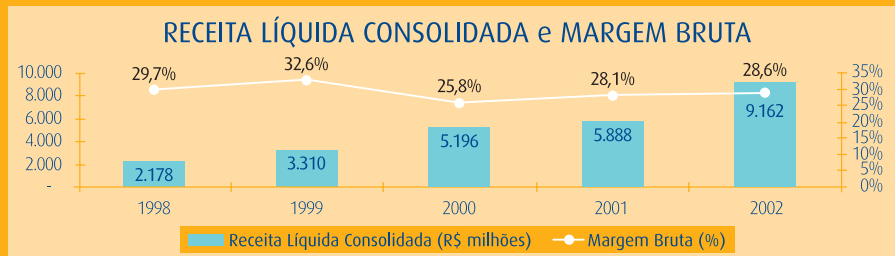
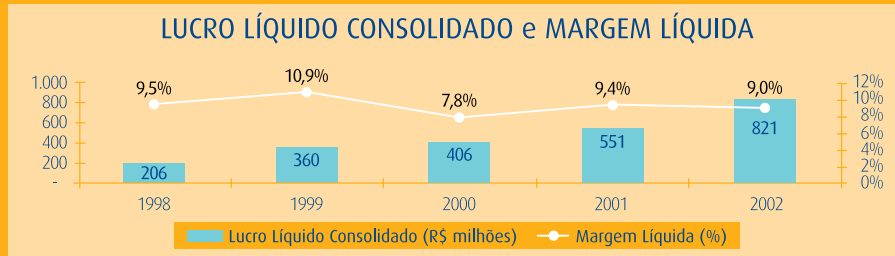
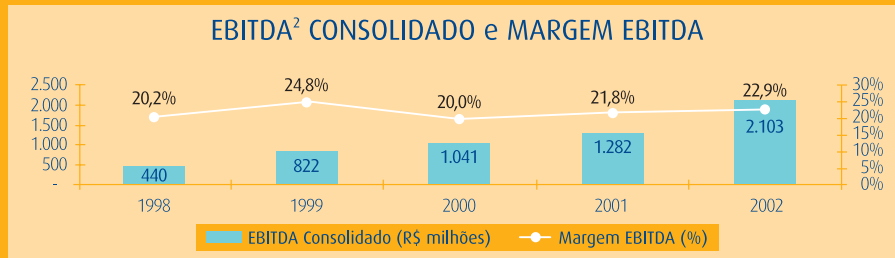
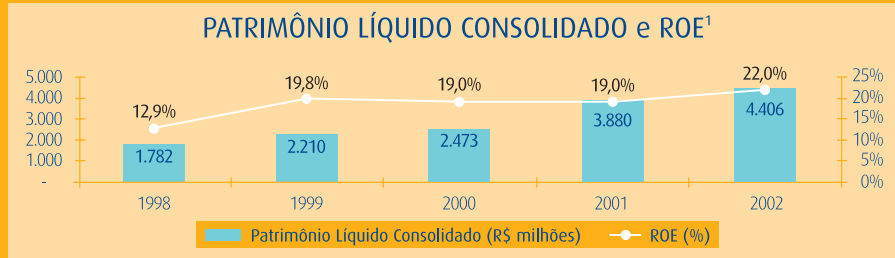


Números Consolidados

Indicadores Consolidados – Metalúrgica Gerdau S.A.



1- Retorno sobre patrimônio líquido consolidado.

2- Lucro antes de despesas financeiras, impostos, equivalência patrimonial, depreciação e amortizações.

3- Dividendos pagos em relação ao lucro líquido ajustado.

Metalúrgica Gerdau S.A. Consolidado¹

PRODUÇÃO (milhares de toneladas)	2002	2001	2000
Aço bruto	9.441	7.251	7.065
Laminados	6.952	5.968	5.836
DADOS ECONÔMICO-FINANCEIROS (US\$ milhões) ²	2002	2001	2000
Receita bruta de vendas	3.154	3.053	3.184
Lucro líquido	232	237	208
EBITDA ³	595	553	532
Receita de exportações ⁴	350	200	220
Investimentos em imobilizado e participações	464	360	260
Imobilizado total	2.146	2.479	1.970
Ativo total	4.121	4.215	3.574
Patrimônio líquido	1.247	1.672	1.265
Dividendos/juros sobre capital próprio	91	72	61
Impostos e contribuições gerados	372	398	449
Contribuições sociais sobre folha de pagamento	68	72	52
Participação dos colaboradores nos resultados ⁵	56	53	29
Número de acionistas	86.584	91.759	84.906

1 - No decorrer dos anos, os números sofreram alterações pela consolidação das operações.

2 - Valores extraídos das demonstrações contábeis e convertidos pela taxa de câmbio de 31 de dezembro de cada ano.

ANO	R\$	= US\$
2002	3,5333	1,00
2001	2,3204	1,00
2000	1,9554	1,00

3 - Lucro antes de despesas financeiras, impostos, equivalência patrimonial, depreciação e amortizações.

4 - Exportações a partir do Brasil.

5 - Inclui *Incentive Plan* das empresas na América do Norte nos anos de 2001 e 2002.