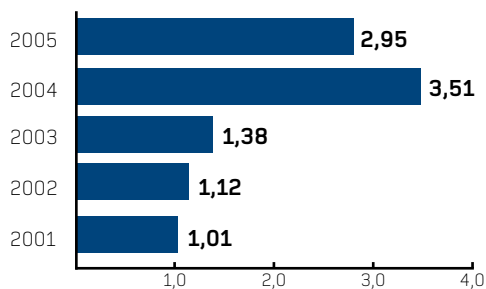


# NÚMEROS CONSOLIDADOS

## Metalúrgica Gerdau S.A.

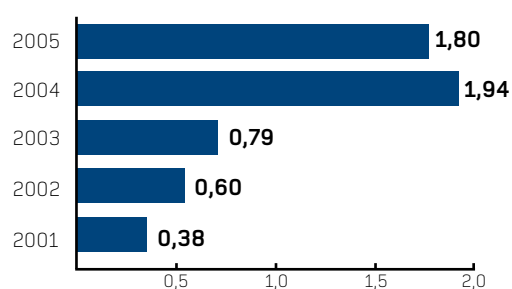
(Dividendos por ejercicio – R\$ por acción)



Valores ajustados por proventos y calculados sobre la cantidad actual de acciones emitidas.  
Dividendos del ejercicio por acción preferencial.

## Gerdau S.A.

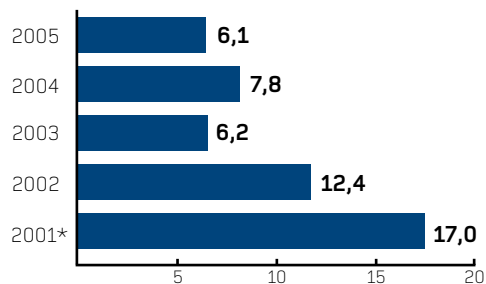
(Dividendos por ejercicio – R\$ por acción)



Valores ajustados por proventos y calculados sobre la cantidad actual de acciones emitidas.  
Dividendos del ejercicio por acción preferencial.

## Metalúrgica Gerdau S.A.

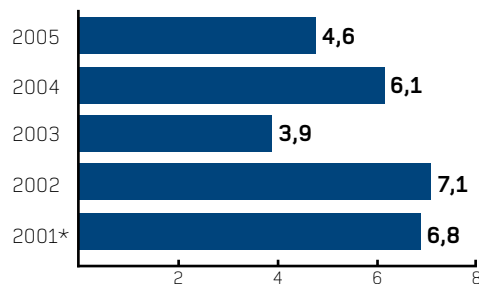
Dividend yield (%)



Dividend yield es la relación entre el dividendo pagado por acción y la cotización del último día del año.  
\*Dividendo suplementario y no recurrente

## Gerdau S.A.

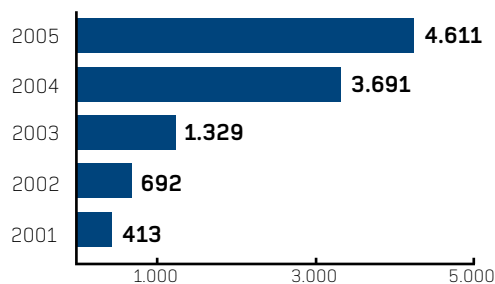
Dividend yield (%)



Dividend yield es la relación entre el dividendo pagado por acción y la cotización del último día del año.  
\*Dividendo suplementario y no recurrente

## Metalúrgica Gerdau S.A.

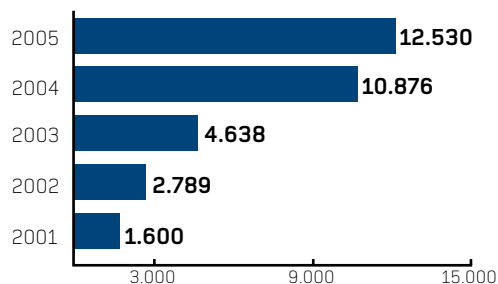
Promedio anual del valor de mercado (R\$ millones)



Valor de mercado se calcula por la multiplicación del precio de la acción por la cantidad de acciones en el periodo.

## Gerdau S.A.

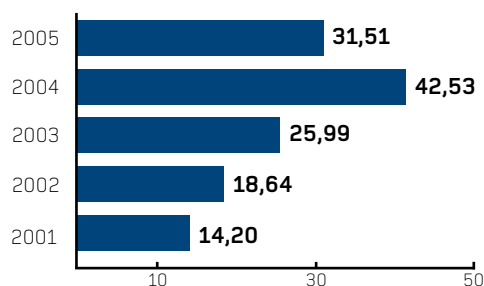
Promedio anual del valor de mercado (R\$ millones)



Valor de mercado se calcula por la multiplicación del precio de la acción por la cantidad de acciones en el periodo.

**Metalúrgica Gerdau S.A.**

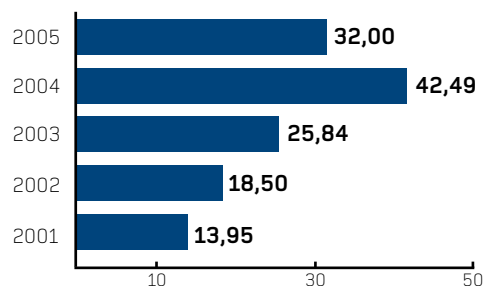
Retorno sobre el patrimonio neto (%)



Retorno sobre patrimonio neto es la relación entre la utilidad neta y el patrimonio neto consolidados.

**Gerdau S.A.**

Retorno sobre el patrimonio neto (%)



Retorno sobre patrimonio neto es la relación entre la utilidad neta y el patrimonio neto consolidados.

**Responsabilidad social (en R\$ millones)**

|  | 2005        | 2004        |
|--|-------------|-------------|
| <b>Inversiones totales en los proyectos sociales</b> | <b>41,7</b> | <b>38,7</b> |
| Calidad en la educación                              | 5,4         | 4,4         |
| Educación para el emprendimiento y competencia       | 10,2        | 7,6         |
| Educación ambiental                                  | 1,3         | 2,2         |
| Educación para la cultura y el deporte               | 20,3        | 19,7        |
| Movilización solidaria                               | 4,5         | 4,8         |

**Gestión del medio ambiente**

|   | 2005  | 2004  |
|---|-------|-------|
| Reaprovechamiento de las aguas industriales (% sobre consumo total)   | 96,8  | 96,7  |
| Emisión de gases de efecto invernadero (kilogramos de CO <sub>2</sub> por tonelada de acero producido)  | 561,8 | 550,0 |
| Destino de los coproductos de la actividad siderúrgica para reaprovecharlos en otros rubros de la economía o internamente (% sobre el volumen total generado) | 80,0  | 66,3  |

| Año  | R\$    | US\$ |
|------|--------|------|
| 2005 | 2,3407 | 1,00 |
| 2004 | 2,6544 | 1,00 |
| 2003 | 2,8892 | 1,00 |