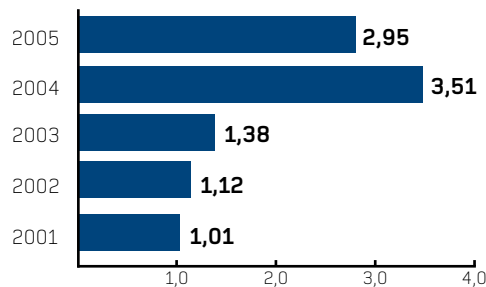


NÚMEROS CONSOLIDADOS

Metalúrgica Gerdau S.A.

Dividendos do exercício (R\$ por ação)

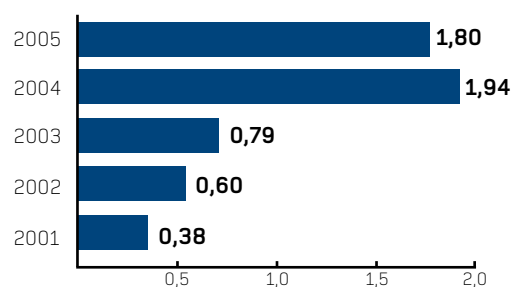


Valores ajustados por proventos e calculados sobre a quantidade atual de ações emitidas.

Dividendos do exercício por ação preferencial.

Gerdau S.A.

Dividendos do exercício (R\$ por ação)

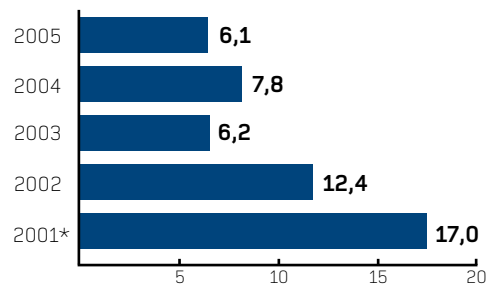


Valores ajustados por proventos e calculados sobre a quantidade atual de ações emitidas.

Dividendos do exercício por ação preferencial.

Metalúrgica Gerdau S.A.

Dividend yield (%)

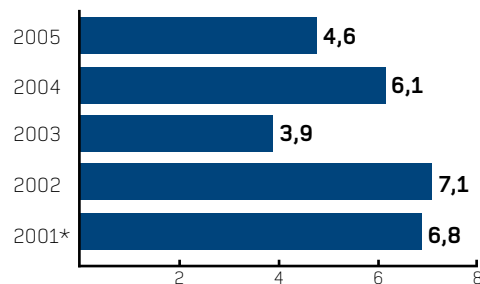


Dividend yield é a relação entre o dividendo pago por ação e a cotação do último dia do ano.

*Dividendo suplementar e não recorrente.

Gerdau S.A.

Dividend yield (%)

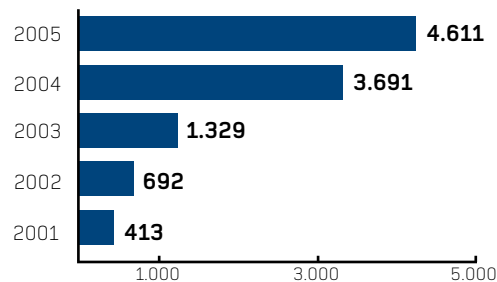


Dividend yield é a relação entre o dividendo pago por ação e a cotação do último dia do ano.

*Dividendo suplementar e não recorrente.

Metalúrgica Gerdau S.A.

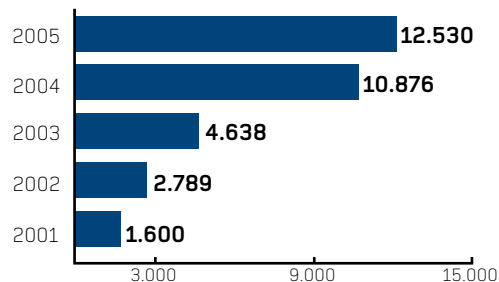
Média anual do valor de mercado (R\$ milhões)



Valor de mercado é calculado pela multiplicação do preço da ação pela quantidade de ações no período.

Gerdau S.A.

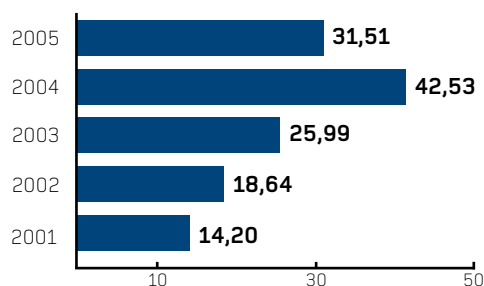
Média anual do valor de mercado (R\$ milhões)



Valor de mercado é calculado pela multiplicação do preço da ação pela quantidade de ações no período.

Metalúrgica Gerdau S.A.

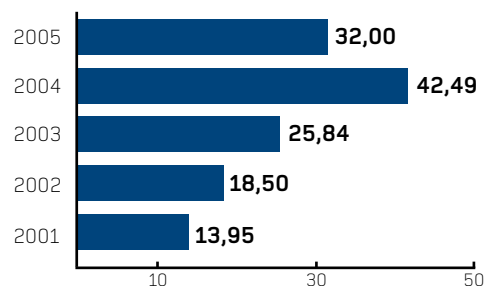
Retorno sobre patrimônio líquido (%)



Retorno sobre patrimônio líquido é a relação entre o lucro líquido e o patrimônio líquido consolidados.

Gerdau S.A.

Retorno sobre patrimônio líquido (%)



Retorno sobre patrimônio líquido é a relação entre o lucro líquido e o patrimônio líquido consolidados.

Responsabilidade social (em R\$ milhões)

	2005	2004
Investimento total em projetos sociais	41,7	38,7
Qualidade na educação	5,4	4,4
Educação para o empreendedorismo e a competitividade	10,2	7,6
Educação ambiental	1,3	2,2
Educação pela cultura e pelo esporte	20,3	19,7
Mobilização solidária	4,5	4,8

Gestão ambiental

	2005	2004
Reaproveitamento de águas industriais (% sobre consumo total)	96,8	96,7
Emissão de gases de efeito estufa (Kg de CO ₂ por tonelada de aço produzido)	561,8	550,0
Destinação de co-produtos da atividade siderúrgica para reaproveitamento em outros setores da economia ou internamente (% sobre o volume total gerado)	80,0	66,3

Ano	R\$	US\$
2005	2,3407	1,00
2004	2,6544	1,00
2003	2,8892	1,00